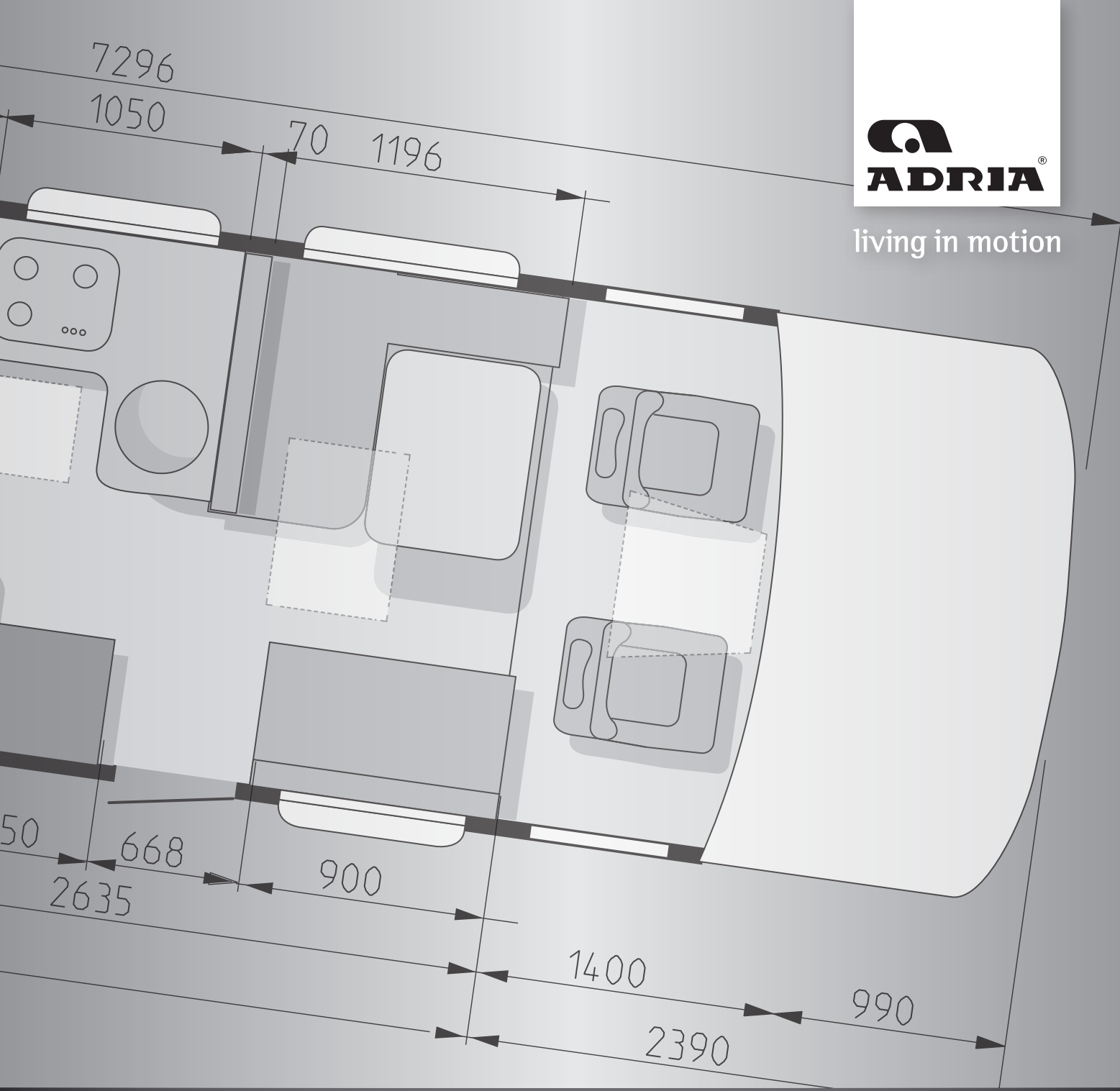
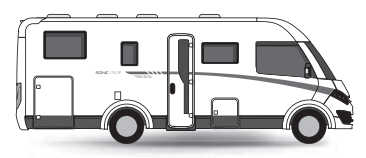




living in motion



technical data / technische daten | SONIC



sonic

The Sound of Silence



Polyester Exterior
GfK-Außenhaut



Variable bed solution
Variables Bettkonzept



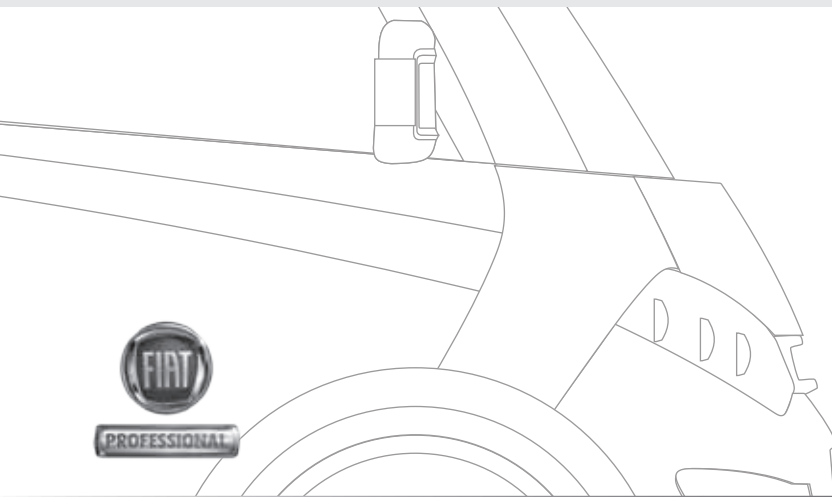
XXL LuggageBox
Extra großer Stauraum



Ergonomic Seats
Ergonomische Sitze



17 inch wheels
17-Zoll-Felgen



4



1700 SC



ENGINE

Emissions rating (Euro 4 / Euro 5)
Fiat 2,3 130 Hp 35 L
Fiat 2,3 130 Hp 43 H
Fiat 2,3 150 Hp 35 L
Fiat 2,3 150 Hp 43 H
Fiat 3,0 180 Hp 35 L
Fiat 3,0 180 Hp 43 H
Homologation extended weight from 35 L on 36,5 L
Homologation weight reduced from 43 H on 35 H

DIMENSIONS AND WEIGHTS

Weight in running order (kg)
Max authorized weight (kg)
Wheel base (mm)
Max towing weight (kg)
Max loading weight (kg)
Internal height (mm)
Total length (mm)
Total width (mm)
Total height (mm)
No. of homologated seats incl. driver's seat
Sleeping places

CHASSIS

ABS + EBD
Automatic gear box (Fiat, Mercedes, Renault)
Fix&Go Kit (instead of spare wheel)
Front fog lights
Rear fog lights
LED day running lights
Rear main position light LED(Jokon)
BIXENON headlights
Reinforced "camping car" tires
Front drive
Spare wheel with holder
Fuel tank
Fuel tank 120L
Manual transmission
Traction + system(ESP including)

MOTOR

Schadstoffklasse (Euro 4 / Euro 5)
Fiat 2,3 130 Hp 35 L
Fiat 2,3 130 Hp 43 H
Fiat 2,3 150 Hp 35 L
Fiat 2,3 150 Hp 43 H
Fiat 3,0 180 Hp 35 L
Fiat 3,0 180 Hp 43 H
Auflastung von 35 L auf 36,5 L
Ablastung von 43 H auf 35 H

MASSE UND GEWICHTE

Masse im fahrbereiten Zustand (kg)
Zulässige Gesamtmasse (kg)
Radstand (mm)
Maximale Anhängelast (kg)
Maximale Zuladung (kg)
Innenhöhe (mm)
Gesamtlänge außen (mm)
Gesamtbreite außen (mm)
Gesamthöhe außen (mm)
Anzahl eingetragene Sitzplätze (einschließlich Fahrer)
Schlafplätze

FAHRGESTELL

ABS + EBD
Automatisches/automatisiertes Getriebe (Fiat
(nur in Verbindung mit 2,3 JTD 150 oder 3,0 JTD 180), Mercedes, Renault)
Fix&Go Kit (statt Reserverad)
Nebelscheinwerfer
Nebelschlussleuchte
LED-Tagfahrleuchten
LED-Positionsleuchte hinten (JOKON)
Bi-Xenon Hauptscheinwerfer
Verstärkte "Camping Car" Reifen
Frontantrieb
Reserverad mit Halterung
Kraftstofftank (Liter)
Kraftstofftank 120 Liter
Schaltgetriebe manuell
Traction+System (einschließlich ESP)

No.

No. of Berths / Anzahl Schlafplätze
 Standard equipment / Serienausstattung
 Not provided, not possible / Nicht serienmässig, nicht möglich

o
*

Option / Option
 Number of homologated seats include 60 L fuel tank / Anzahl eingetragene Sitzplätze einschließlich 60 l Kraftstofftank



Spinflo Cooker
Spinflo-Kocher



150L Refrigerator
150-Liter-Kühlschrank



Anti-Allergy Sprung
Mattress
Antiallergene
Federkernmatratze



Heated Waste
Water Tank
Abwassertankheizung

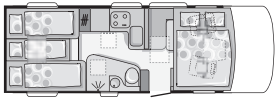
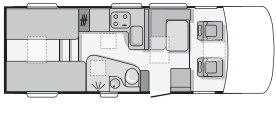


Separate Shower
Separate Dusche

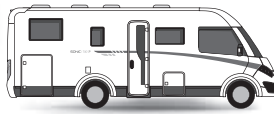
4+1



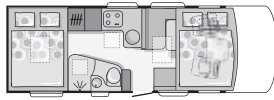
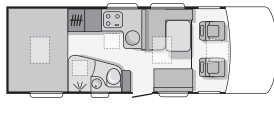
1700 SL



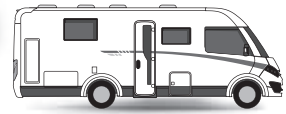
4



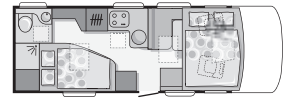
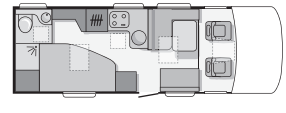
1700 SP



4



1700 ST



1 700 SC

1 700 SL

1 700 SP

1 700 ST

Euro 5

-
- o
- o
- o
- o
- o
- o
- o

3066
3500
4.035
2000
434
2040
7402
2299
2960
4
4

-
- o
-
- o
-
-
- o
- o
-
-
- o
- 90
- o
-
- o



Euro 5

-
- o
- o
- o
- o
- o
- o
- o

3071
3500
4035
2000
429
2040
7390
2299
2960
4
4+1

-
- o
-
- o
-
-
- o
- o
-
-
- o
- 90
- o
-
- o



Euro 5

-
- o
- o
- o
- o
- o
- o
- o

3071
3500
4.035
2000
429
2040
7390
2299
2960
4
4

-
- o
-
- o
-
-
- o
- o
-
-
- o
- 90
- o
-
- o



Euro 5

-
- o
- o
- o
- o
- o
- o
- o

3071
3500
4035
2000
429
2040
7390
2299
2960
4
4

-
- o
-
- o
-
-
- o
- o
-
-
- o
- 90
- o
-
- o



sonic

The Sound of Silence

CHASSIS

Cruise control
Chassis type
Towing hook with el. conn.
Motorbike holder (150 KG)
Air suspension (rear)
Alluminium wheels
Alluminium wheels Turemo 255/55 R17 C
Corner legs
Mud protection for rear wheels

CABIN EQUIPMENT

Manual air condition
Automatic air condition
Electrical cabine windows (left, right)
Cabin seats adjustable in height and deepness
Cabin seats upholstered in Adria textile
Swiveling cabin seats
Stickers on dasboard
Trip computer
Co-driver airbag
Driver airbag
driver and codriver sun-visors
Darker cabine windows
Electric heated and adjustable outside mirrors
Outside mirrors painted in bodycolour
Windscreen obscuration with plise
Side cabin windows obscuration with plise

BODY

Polyester bodywork, white
Alluminium side skirt
Luggage door - right (light dimensions) (mm)
Luggage door - left (light dimensions) (mm)
Entrance door
Entrance door with window, mosquito net, waste bin
Mosquito net on entrance door
Windows Seitz S4 with frame
Windows Seitz S5 with frame, plise in dinette/zofa
Gas bottle compartment, integrated 1 x 11 kg
Gas bottle compartment, integrated 2 x 11 kg
Reverse driving sensor
Roof light 400 X 400 in living comp.
Roof light 400 X 400 in bedroom
Roof light 700 X 500 (Midi Heki) in living comp.
Roof light 700 X 500 (Midi Heki) in bedroom
Roof light 400 X 400 in toilette comp.
Ventilation Vecam Ø 110mm in toilette comp.
Panoramic window above pull down bed - Polyplastik
Third break light
Entrance step with insolation and light
Outside electrical entrance step

INTERIOR EQUIPMENT

Dimension of the bed- rear (cm)
lifiable rear bed, manual
sliding rear bed, electric

FAHRGESTELL

Tempomat
Fahrgestelltyp
Anhängerkupplung mit Elektrosatz
Motorradträger (150 kg)
Zusatzluftfederung an der Hinterachse
Leichtmetallfelgen
Leichtmetallfelgen Turemo 255/55 R17C
Kurbelstützen
Schmutzfänger an Hinterrädern

FAHRERHAUS-AUSSTATTUNG

Klimaanlage manuell
Klimaanlage automatisch
Elektrische Fensterheber Fahrerhaus links, rechts
Fahrerhaussitze höhen- und längsverstellbar
Fahrerhaussitze im Adriastoff bezogen
Fahrerhaussitze drehbar
Armaturenbrettveredelung
Tripcomputer
Airbag Beifahrer
Airbag Fahrer
Sonnenblenden für Fahrer und Beifahrer
Getönte Scheiben (Fahrerhaus)
Außenspiegel elektrisch verstellbar und beheizt
Außenspiegel in Fahrerhausfarbe
Frontscheiben-Plisseeverdunklung
Seitenscheiben-Plisseeverdunklung

AUFBAU

GfK-Außenhaut, weiß
Aluminium-Seitenschürzen
Außenstauklappe rechts (lichte Weite in mm)
Außenstauklappe links (lichte Weite in mm)
Eingangstür
Eingangstür mit Fenster, Fliegenschutz und Abfalleimer
Fliegenschutztür an Eingangstür
Rahmenfenster Seitz S4
Plissee-Verdunklungen an Wohnraum-Fenstern
Gasflaschenkasten Kapazität 1 x 11 kg
Gasflaschenkasten Kapazität 2 x 11 kg
Rückfahr sensoren
Dachhaube 400 x 400 mm in Wohnraum
Dachhaube 400 x 400 mm in Schlafraum
Dachhaube 700 x 500 mm (Midi Heki) in Wohnraum
Dachhaube 700 x 500 mm (Midi Heki) in Schlafraum
Dachhaube 400 x 400 mm in Bad
Dachlüfter Vecam Ø 110 mm in Bad
Panoramadachhaube über Hubbett (Polyplastic)
Dritte Bremsleuchte
Eingangsstufe integriert, isoliert und beleuchtet
Eingangsstufe außen, elektrisch

INNENAUSSTATTUNG

Bettenmaße Heck (cm)
Heckbett, manuell anhebbar
Heckbett, elektrisch verschiebbar

sonic

The Sound of Silence

INTERIOR EQUIPMENT

Third bed at the rear
 Electric pull down bed in front
 L-dinette with hight adjustable table
 Bed with slatted frame and special foam
 Bed coverlet
 Blanket and 4 decorative cushions
 Furniture decor
 Holder at entrance with LED lights
 Dinette cushions - special foam 120 mm
 Carpets in the living compartment and cabin

KITCHEN EQUIPMENT

Refrigerator 150 L with separate freezer
 Refrigerator 100 L
 Cooker 3 flame electric switch with glass cover
 Cooker triplex, inox, glass cov.+gas oven
 Extractor fan
 Sink inox with cover
 Waste bin in the kitchen unit

BATHROOM EQUIPMENT

WC chemical, turnable, passive ventilated
 ABS shower compartment linings
 Separate shower cabin with solid door
 Separate shower faucet
 Shower tray

WATER INSTALLATIONS

Pressure water pump
 Waste water tank (L)
 Waste water tank isolated with adjustable heating 85L
 Fresh water tank with regulation (L)
 Waste water omission tube

ELECTRICAL EQUIPMENT / EQUIPMENT

Additional batery 100Ah, AGM; k=10
 Main electric switch 12V
 Main security swich for 230V
 Electro block
 Awning light
 Spot lights - LED
 Control panel
 Ceiling lights - LED
 Ambient lights - LED
 Luggage box light
 Wardrobe light
 shower cabin ambient LED lights
 Sockets 12V
 Sockets 230V
 Solar pannel preinstallation
 Fire extinguisher

ELECTRICAL EQUIPMENT / EQUIPMENT

Additional batery 100Ah, AGM; k=10
 Main electric switch 12V
 Main security swich for 230V
 Electro block
 Awning light
 Spot lights - LED
 Control panel

INNENAUSSTATTUNG

Drittes Bett im Heck
 Elektrische Bedienung für Hubbett
 L-Dinette mit höhenverstellbarem Tisch
 Festbett mit Lattenrost und Spezialschaummatratze
 Matratzenüberzug
 Dekoset
 Möbeldekor
 Einstiegsgriff mit LED-Beleuchtung
 Sitzgruppenpolster 120mm in Spezialschaum
 Teppich Fahrerhaus und Wohnraum

KÜCHENAUSSTATTUNG

Kühlschrank 150 Liter mit separatem Gefrierfach
 Kühlschrank 100 Liter
 Kocher 3-flammig mit elektrischer Zündung und Glasabdeckung
 Kocher TRIPLEX Edelstahl mit Glaskocher und Gasbackofen
 Dunstabzugsventilator
 Edelstahl-Spülbecken mit Glasabdeckung
 Abfalleimer in Küchenblock

BAD-AUSSTATTUNG

Cassettentoilette, drehbar, mit passiver Entlüftung
 ABS-Duschkabinenverkleidungen
 Duschkabine separat mit fester Tür
 Duschhahn separat
 Duschwanne

WASSERINSTALLATION

Druckwasserpumpe
 Abwassertank (Liter)
 Abwassertank 85 Liter isoliert mit einstellbarer Beheizung
 Frischwassertank mit Mengenregulierung (Liter)
 Abwasser-Ablaufschlauch

ELEKTRISCHE AUSSTATTUNG

Aufbaubatterie 100 Ah, AGM, k=10
 Hauptschalter 12V
 Haupt-Sicherheitsschalter 230V
 Elektroblock
 Vorzeltleuchte
 Spotleuchten - LED
 Kontrollpanel
 Deckenleuchten - LED
 Ambientebeleuchtung - LED
 Stauraumbeleuchtung
 Kleiderschrankbeleuchtung
 LED-Ambientebeleuchtung in Duschkabine
 Steckdosen 12V
 Steckdosen 230V
 Vorinstallation für Solaranlage
 Feuerlöscher

ELEKTRISCHE AUSSTATTUNG

Aufbaubatterie 100 Ah, AGM, k=10
 Hauptschalter 12V
 Haupt-Sicherheitsschalter 230V
 Elektroblock
 Vorzeltleuchte
 Spotleuchten - LED
 Kontrollpanel

No.

•
—

No. of Berths / Anzahl Schlafplätze
 Standard equipment / Serienausstattung
 Not provided, not possible / Nicht serienmässig, nicht möglich

o
*

Option / Option
 Number of homologated seats include 60 L fuel tank / Anzahl
 eingetragene Sitzplätze einschließlic 60 l Kraftstofftank

1 700 SC

1 700 SL

1 700 SP

1 700 ST

—
(190x150) P1 LB

•

•

o

o

AFROMOSIA

•

•

o

COMFORT PACK

•

•

COMFORT PACK

•

•

•

•

•

•

•

•

•

85

COMFORT PACK

20/100

o

o

•

•

•

•

•

•

•

•

COMFORT PACK

COMFORT PACK

COMFORT PACK

•

•

•

o

o

•

•

•

•

•

•

•

•

•

•

•
(190x150) P1 LB

•

•

o

o

AFROMOSIA

•

•

o

COMFORT PACK

•

•

COMFORT PACK

•

•

•

•

•

•

•

•

•

85

COMFORT PACK

20/100

o

o

•

•

•

•

•

•

•

•

COMFORT PACK

COMFORT PACK

COMFORT PACK

•

•

•

o

o

•

•

•

•

•

•

•

•

•

•

—
(190x150) P1 LB

•

•

o

o

AFROMOSIA

•

•

o

COMFORT PACK

•

•

COMFORT PACK

•

•

•

•

•

•

•

•

•

85

COMFORT PACK

20/100

o

o

•

•

•

•

•

•

•

•

COMFORT PACK

COMFORT PACK

COMFORT PACK

•

•

•

o

o

•

•

•

•

•

•

•

•

•

•

—
(190x150) P1 LB

•

•

o

o

AFROMOSIA

•

•

o

COMFORT PACK

•

•

COMFORT PACK

•

•

•

•

•

•

•

•

•

85

COMFORT PACK

20/100

o

o

•

•

•

•

•

•

•

•

COMFORT PACK

COMFORT PACK

COMFORT PACK

•

•

•

o

o

•

•

•

•

•

•

•

•

•

•

sonic

The Sound of Silence

ELECTRICAL EQUIPMENT / EQUIPMENT	ELEKTRISCHE AUSSTATTUNG
Ceiling lights - LED	Deckenleuchten - LED
Ambient lights - LED	Ambientebeleuchtung - LED
Luggage box light	Stauraumbeleuchtung
Wardrobe light	Kleiderschrankbeleuchtung
shower cabin ambient LED lights	LED-Ambientebeleuchtung in Duschkabine
Sockets 12V	Steckdosen 12V
Sockets 230V	Steckdosen 230V
Solar panel preinstallation	Vorinstallation für Solaranlage
Fire extinguisher	Feuerlöscher
HEATING/AIR CONDITIONING	HEIZUNG/KLIMA
Heater Truma Combi 4 with boiler	Heizung Truma Combi 4 mit Boiler
Heater Truma Combi 4E with boiler + el. heat.	Heizung Truma Combi 4E mit Boiler und elektrischem Zuheizter
Heater Truma Combi 6 with boiler	Heizung Truma Combi 6 mit Boiler
Heater Truma Combi 6E with boiler + el. heat.	Heizung Truma Combi 6E mit Boiler und elektrischem Zuheizter
Gas regulator Secumotion	Gasregler SecuMotion
Electrical floor heating with transformer	Elektrische Fußbodenheizung mit Transformator
Luggage box - heated	Stauraumbeheizung
Preinstalation for air condition	Vorinstallation für Klimaanlage
AUDIO/VIDEO	AUDIO/VIDEO
Preinstalation for radio with antena and two loudspeakers	Radiovorbereitung mit Antenne und 2 Lautsprechern
Preinstalation for loudspeakers in living area	Vorinstallation für Lautsprecher im Wohnraum
Preinstalation for TV (230 V, 2x 12 V, antenna socket)	Vorinstallation für TV (230V, 2x 12V, Antennensteckdose)
Reverse driving camera	Rückfahrkamera
Preinstalations for reverse driving camera	Vorinstallation für Rückfahrkamera
Alarm device	Alarmanlage Sicura
TV (LCD) holder	Halterung für LCD-Fernseher

COMFORT PACKAGE P1LB (V04)

- Cabin seats adjustable in height and deepness / Fahrerhaussitze höhen- und längsverstellbar
- Entrance door with window, mosquito net, waste bin / Eingangstür mit Fenster, Fliegenschutz und Abfalleimer
- Windows Seitz S5 with frame, plise in dinette/zofa / Plisse-Verdunklungen an Wohnraum-Fenstern
- Reverse driving sensor / Rückfahr sensoren
- Roof light 700 X 500 (Midi Heki) in living comp. / Dachhaube 700 x 500 mm (Midi Heki) in Wohnraum
- Roof light 700 X 500 (Midi Heki) in bedroom / Dachhaube 700 x 500 mm (Midi Heki) in Schlafrum
- Panoramic window above pull down bed - Polyplastik / Panoramadachhaube über Hubbett (Polyplastik)
- Lifiable rear bed, manual (Sonic I 700 SP only) / Heckbett, manuell anhebbar
- Sliding rear bed, electric (Sonic I 700 SC only) / Heckbett, elektrisch verschiebbar (sonic I 700 SC)
- Pull down bed front (cm) / Hubbett vorn (cm)
- Refrigerator 150 L with separate freezer / Kühlschrank 150 Liter mit separatem Gefrierfach
- Cooker triplex, inox, glass cov.+gas oven / Kocher TRIPLEX Edelstahl mit Glaskocher und Gasbackofen
- Waste water tank isolated with adjustable heating 85L / Abwassertank 85 Liter isoliert mit einstellbarer Beheizung
- Luggage box light / Stauraumbeleuchtung
- Wardrobe light / Kleiderschrankbeleuchtung
- Shower cabin ambient LED lights / LED-Ambientebeleuchtung in Duschkabine
- Heater Truma Combi 6 with boiler / Heizung Truma Combi 6 mit Boiler

No.

•
–

No. of Berths / Anzahl Schlafplätze
Standard equipment / Serienausstattung
Not provided, not possible / Nicht serienmässig, nicht möglich

o
*

Option / Option
Number of homologated seats include 60 L fuel tank / Anzahl
eingetragene Sitzplätze einschließlic 60 l Kraftstofftank

1 700 SC

1 700 SL

1 700 SP

1 700 ST

•	•	•	•
•	•	•	•
COMFORT PACK	COMFORT PACK	COMFORT PACK	COMFORT PACK
COMFORT PACK	COMFORT PACK	COMFORT PACK	COMFORT PACK
COMFORT PACK	COMFORT PACK	COMFORT PACK	COMFORT PACK
•	•	•	•
•	•	•	•
•	•	•	•
o	o	o	o
•	•	•	•
o	o	o	o
COMFORT PACK	COMFORT PACK	COMFORT PACK	COMFORT PACK
WINTER PACK	WINTER PACK	WINTER PACK	WINTER PACK
•	•	•	•
WINTER PACK	WINTER PACK	WINTER PACK	WINTER PACK
•	•	•	•
•	•	•	•
o	o	o	o
•	•	•	•
•	•	•	•
o	o	o	o
•	•	•	•
o	o	o	o
o	o	o	o

WINTER PACKAGE

- Heater Truma Combi 6E with boiler + el. heat. / Heizung Truma Combi 6E mit Boiler und elektrischem Zuheizer
- Electrical floor heating with transformer / Elektrische Fußbodenheizung mit Transformator

super sonic

the sound of supremacy / Der Sound des Besonderen



Polyester Roof
GfK-Dach



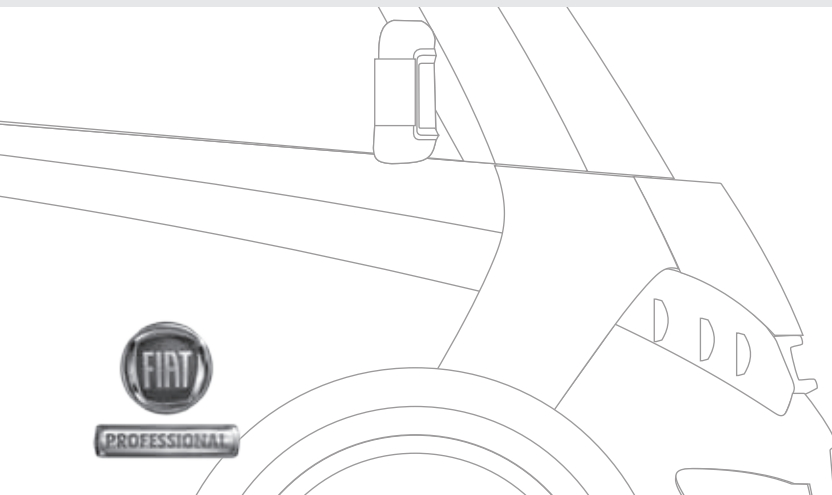
No. Of Homologated Seats 4
Eingetragene Sitzplätze 4



XXL LuggageBox
Extra großer Stauraum



Ergonomic Seats
Ergonomische Sitze



ENGINE

Emissions rating (Euro 4 / Euro 5)
Fiat 2,3 130 Hp 35 L
Fiat 2,3 130 Hp 43 H
Fiat 2,3 150 Hp 35 L
Fiat 2,3 150 Hp 43 H
Fiat 3,0 180 Hp 35 L
Fiat 3,0 180 Hp 43 H
Homologation extended weight from 35 L on 38,5 L
Homologation weight reduced from 43 H on 35 H

DIMENSIONS AND WEIGHTS

Weight in running order (kg)
Max authorized weight (kg)
Wheel base (mm)
Max towing weight (kg)
Max loading weight (kg)
Internal height (mm)
Total length (mm)
Total width (mm)
Total height (mm)
No. of homologated seats incl. driver's seat
Sleeping places

CHASSIS

AL-KO chassie
ABS + EBD
Automatic gear box (Fiat, Mercedes, Renault)
Fix&Go Kit (instead of spare wheel)
Front fog lights
Rear fog lights
LED day running lights
Rear main position light LED(Jokon)
BIXENON headlights
Reinforced "camping car" tires
Front drive
Spare wheel with holder
Fuel tank
Fuel tank 120L
Manual transmission

MOTOR

Schadstoffklasse (Euro 4 / Euro 5)
Fiat 2,3 130 Hp 35 L
Fiat 2,3 130 Hp 43 H
Fiat 2,3 150 Hp 35 L
Fiat 2,3 150 Hp 43 H
Fiat 3,0 180 Hp 35 L
Fiat 3,0 180 Hp 43 H
Auflastung von 35 L auf 38,5 L
Ablastung von 43 H auf 35 H

MASSE UND GEWICHTE

Masse im fahrbereiten Zustand (kg)
Zulässige Gesamtmasse (kg)
Radstand (mm)
Maximale Anhängelast (kg)
Maximale Zuladung (kg)
Innenhöhe (mm)
Gesamtlänge außen (mm)
Gesamtbreite außen (mm)
Gesamthöhe außen (mm)
Anzahl eingetragene Sitzplätze (einschließlich Fahrer)
Schlafplätze

FAHRGESTELL

AL-KO Chassis
ABS + EBD
Automatisches/automatisiertes Getriebe (Fiat
(nur in Verbindung mit 2,3 JTD 150 oder 3,0 JTD 180), Mercedes, Renault)
Fix&Go Kit (statt Reserverad)
Nebelscheinwerfer
Nebelschlussleuchte
LED-Tagfahrleuchten
LED-Positionsleuchte hinten (JOKON)
Bi-Xenon Hauptscheinwerfer
Verstärkte "Camping Car" Reifen
Frontantrieb
Reserverad mit Halterung
Kraftstofftank (Liter)
Kraftstofftank 120 Liter
Schaltgetriebe manuell

No.

No. of Berths / Anzahl Schlafplätze
 Standard equipment / Serienausstattung
 Not provided, not possible / Nicht serienmässig, nicht möglich

o
*

Option / Option
 Number of homologated seats include 60 L fuel tank / Anzahl eingetragene Sitzplätze einschließlic 60 l Kraftstofftank



Spinflo Cooker
Spinflo Kocher



150L Refrigerator
150-Liter-Kühlschrank



Anti-Allergy Sprung
Mattress
Antiallergene
Federkernmatratze



Heated Waste Water
Tank
Abwassertankheizung



Separate
Shower Cabin
Separate
Duschkabine

4^c



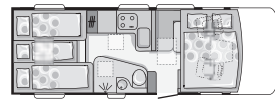
1701 SC



4+1



1701 SL



1 701 SC

1 701 SL

Euro 5

-
- o
- o
- o
- o
- o
- o
- o

- 3161
- 3500
- 4.035
- 2000
- 3500
- 2040
- 7402
- 2299
- 2960
- 4
- 4

-
-
- o
-
- o
-
-
-
-
- o
-
- o
- 90
- o
-



Euro 5

-
- o
- o
- o
- o
- o
- o
- o

- 3161
- 3500
- 4035
- 2000
- 3500
- 2040
- 7390
- 2299
- 2960
- 4
- 4+1

-
-
- o
-
- o
-
-
-
-
- o
-
- o
- 90
- o
-



super sonic

the sound of supremacy / Der Sound des Besonderen

CHASSIS

Traction + system(ESP including)
Cruise control
Chassis type
Towing hook with el. conn.
Air suspension (rear)
Alluminium wheels
Alluminium wheels Turemo 255/55 R17 C
Corner legs
Mud protection for rear wheels

CABIN EQUIPMENT

Manual air condition
Automatic air condition
Electrical cabine windows (left, right)
Cabin seats adjustable in height and deepness
Cabin seats upholstered in Adria textile
Swiveling cabin seats
Stickers on dasboard
Trip computer
Co-driver airbag
Driver airbag
driver and codriver sun-visors
Darker cabine windows
Electric heated and adjustable outside mirrors
Outside mirrors painted in bodycolour
Windscreen obscuration with plise
Side cabin windows obscuration with plise

BODY

Alluminium exterior (metallic grey)
Alluminium side skirt
Luggage door - right (light dimensions) (mm)
Luggage door - left (light dimensions) (mm)
Entrance door with window, mosquito net, waste bin
Flat Polyvision windows with frame - plise
Gas bottle compartment, integrated 1 x 11 kg
Gas bottle compartment, integrated 2 x 11 kg
Reverse driving sensor
Roof light 700 X 500 (Midi Heki) in living comp.
Roof light 700 X 500 (Midi Heki) in bedroom
Roof light 400 X 400 in toilette comp.
Roof light 400 X 400 in passage between KB and TC
Panoramic window above pull down bed - Polyplastik
Third break light
Entrance step with insolation and light
Outside electrical entrance step

INTERIOR EQUIPMENT

Dimension of the bed- rear (cm)
sliding rear bed, electric
Third bed at the rear
Electric pull down bed in front
L-dinette with hight adjustable table
Bed with slatted frame and special foam
Bed coverlet
Blanket and 4 decorative cushions
Furniture decor
Holder at entrance with LED lights
Dinette cushions - special foam 120 mm
Carpets in the living compartment and cabin
Decorative elements - accessories
Shelves in garage

FAHRGESTELL

Traction+System (einschließlich ESP)
Tempomat
Fahrgestelltyp
Anhänggekupplung mit Elektrosatz
Zusatzluftfederung an der Hinterachse
Leichtmetallfelgen
Leichtmetallfelgen Turemo 255/55 R17C
Kurbelstützen
Schmutzfänger an Hinterrädern

FAHRERHAUS-AUSSTATTUNG

Klimaanlage manuell
Klimaanlage automatisch
Elektrische Fensterheber Fahrerhaus links, rechts
Fahrerhaussitze höhen- und längsverstellbar
Fahrerhaussitze im Adriastoff bezogen
Fahrerhaussitze drehbar
Armaturenbrettveredelung
Tripcomputer
Airbag Beifahrer
Airbag Fahrer
Sonnenblenden für Fahrer und Beifahrer
Getönte Scheiben (Fahrerhaus)
Außenspiegel elektrisch verstellbar und beheizt
Außenspiegel in Fahrerhausfarbe
Frontscheiben-Plisseeverdunklung
Seitenscheiben-Plisseeverdunklung

AUFBAU

Aluminium-Außenhaut (metallicgrau)
Aluminium-Seitenschürzen
Außenstauklappe rechts (lichte Weite in mm)
Außenstauklappe links (lichte Weite in mm)
Eingangstür mit Fenster, Fliegenschutz und Abfalleimer
Rahmenfenster Polyivision mit Plissee
Gasflaschenkasten Kapazität 1 x 11 kg
Gasflaschenkasten Kapazität 2 x 11 kg
Rückfahrnsensoren
Dachhaube 700 x 500 mm (Midi Heki) in Wohnraum
Dachhaube 700 x 500 mm (Midi Heki) in Schlafraum
Dachhaube 400 x 400 mm in Bad
Dachhaube 400 x 400 mm über Gang zwischen Küche und Bad
Panoramadachhaube über Hubbett (Polyplastic)
Dritte Bremsleuchte
Eingangsstufe integriert, isoliert und beleuchtet
Eingangsstufe außen, elektrisch

INNENAUSSTATTUNG

Bettenmaße Heck (cm)
Heckbett, elektrisch verschiebbar
Drittes Bett im Heck
Elektrische Bedienung für Hubbett
L-Dinette mit höhenverstellbarem Tisch
Festbett mit Lattenrost und Spezialschaummatratze
Matratzenüberzug
Dekoset
Möbeldekor
Einstiegsgriff mit LED-Beleuchtung
Sitzgruppenpolster 120mm in Spezialschaum
Teppich Fahrerhaus und Wohnraum
Dekor-Applikationen
Regalsystem in Garage



-
-

No. of Berths / Anzahl Schlafplätze
 Standard equipment / Serienausstattung
 Not provided, not possible / Nicht serienmässig, nicht möglich

- o
- *

Option / Option
 Number of homologated seats include 60 L fuel tank / Anzahl eingetragene Sitzplätze einschließlic 60 l Kraftstofftank

1 701 SC

1 701 SL

o
o
AL – KO
o
o
o
o
o
•

o
o
AL – KO
o
o
o
o
o
•

o
o
left only
•
•
•
o
•
o
•
o
•
•
o
•
•

o
o
left only
•
•
•
o
•
o
•
o
•
•
o
•
•

•
•
740x1100
740x800
•
•
•
o
•
•
•
•
•
•
•
•
•

•
•
740x1100
740x1100
•
•
•
o
•
•
•
•
•
•
•
•
•

197x145
•
–
(190x150) P1 LB
•
•
o
o
KARELIA PINEA –DARK
•
•
o
•
•
▼

200x85,190x85,170x48
–
•
(190x150) P1 LB
•
•
o
o
KARELIA PINEA –DARK
•
•
o
•
•
▼

super sonic

the sound of supremacy / *Der Sound des Besonderen*

KITCHEN EQUIPMENT

Refrigerator 150 L with separate freezer
Cooker triplex, inox, glass cov.+gas oven
Extractor fan
Sink inox with cover
Waste bin in the kitchen unit

BATHROOM EQUIPMENT

WC chemical, turnable, passive ventilated
ABS shower compartment linings
Separate shower cabin with solid door
Separate shower faucet
Shower tray

WATER INSTALLATIONS

Pressure water pump
Waste water tank (L)
Waste water tank isolated with adjustable heating 85L
Fresh water tank with regulation (L)
Additional fresh water tank
Additional shower faucet in garage
Waste water omission tube

ELECTRICAL EQUIPMENT / EQUIPMENT

Additional battery 100Ah, AGM; k=10
place with preinstalations for the third additional battery
place with preinstalations for the converter 12V / 230V
Main electric switch 12V
Main security switch for 230V
Electro block
Awning light
Spot lights - LED
Control panel
Ceiling lights - LED
Ambient lights - LED
Luggage box light
Wardrobe light
shower cabin ambient LED lights
Sockets 12V
Sockets 230V
Socket 12V and 230V in garage
Solar pannel preinstallation
Fire extinguisher

HEATING/AIR CONDITIONING

Heating Alde Compact 3000 with the electrical heater 230V
Alde waste water heating
Alde hot water floor heating
Heat exchanger Alde / engine
Gas regulator Secumotion
Luggage box - heated
Preinstalation for air condition

AUDIO/VIDEO

Preinstalation for radio with antena and two loudspeakers
Preinstalation for TV (230 V, 2x 12 V, antenna socket)
Reverse driving camera
Preinstalations for reverse driving camera
Alarm device
TV (LCD) holder

KÜCHENAUSSTATTUNG

Kühlschrank 150 Liter mit separatem Gefrierfach
Kocher TRIPLEX Edelstahl mit Glaskocher und Gasbackofen
Dunstabzugsventilator
Edelstahl-Spülbecken mit Glasabdeckung
Abfalleimer in Küchenblock

BAD-AUSSTATTUNG

Cassettentoilette, drehbar, mit passiver Entlüftung
ABS-Duschkabinenverkleidungen
Duschkabine separat mit fester Tür
Duschhahn separat
Duschwanne

WASSERINSTALLATION

Druckwasserpumpe
Abwassertank (Liter)
Abwassertank 85 Liter isoliert mit einstellbarer Beheizung
Frischwassertank mit Mengenregulierung (Liter)
Zusätzlicher Frischwassertank
Zusätzlicher Duschhahn in Garage
Abwasser-Ablaufschlauch

ELEKTRISCHE AUSSTATTUNG

Aufbaubatterie 100 Ah, AGM, k=10
Stellfläche und Vorinstallation für 3. Batterie
Stellfläche und Vorinstallation Transformator 12V/230V
Hauptschalter 12V
Haupt-Sicherheitsschalter 230V
Elektroblock
Vorzeltleuchte
Spotleuchten - LED
Kontrollpanel
Deckenleuchten - LED
Ambientebeleuchtung - LED
Stauraumbeleuchtung
Kleiderschrankbeleuchtung
LED-Ambientebeleuchtung in Duschkabine
Steckdosen 12V
Steckdosen 230V
Steckdosen 12V und 230V in Garage
Vorinstallation für Solaranlage
Feuerlöscher

HEIZUNG/KLIMA

Heizung Alde Compact 3000 mit elektrischem Zuheizter 230V
Alde Abwassertankheizung
Alde Warmwasser-Fußbodenheizung
Alde Motorwärmetauscher
Gasregler SecuMotion
Stauraumbeheizung
Vorinstallation für Klimaanlage

AUDIO/VIDEO

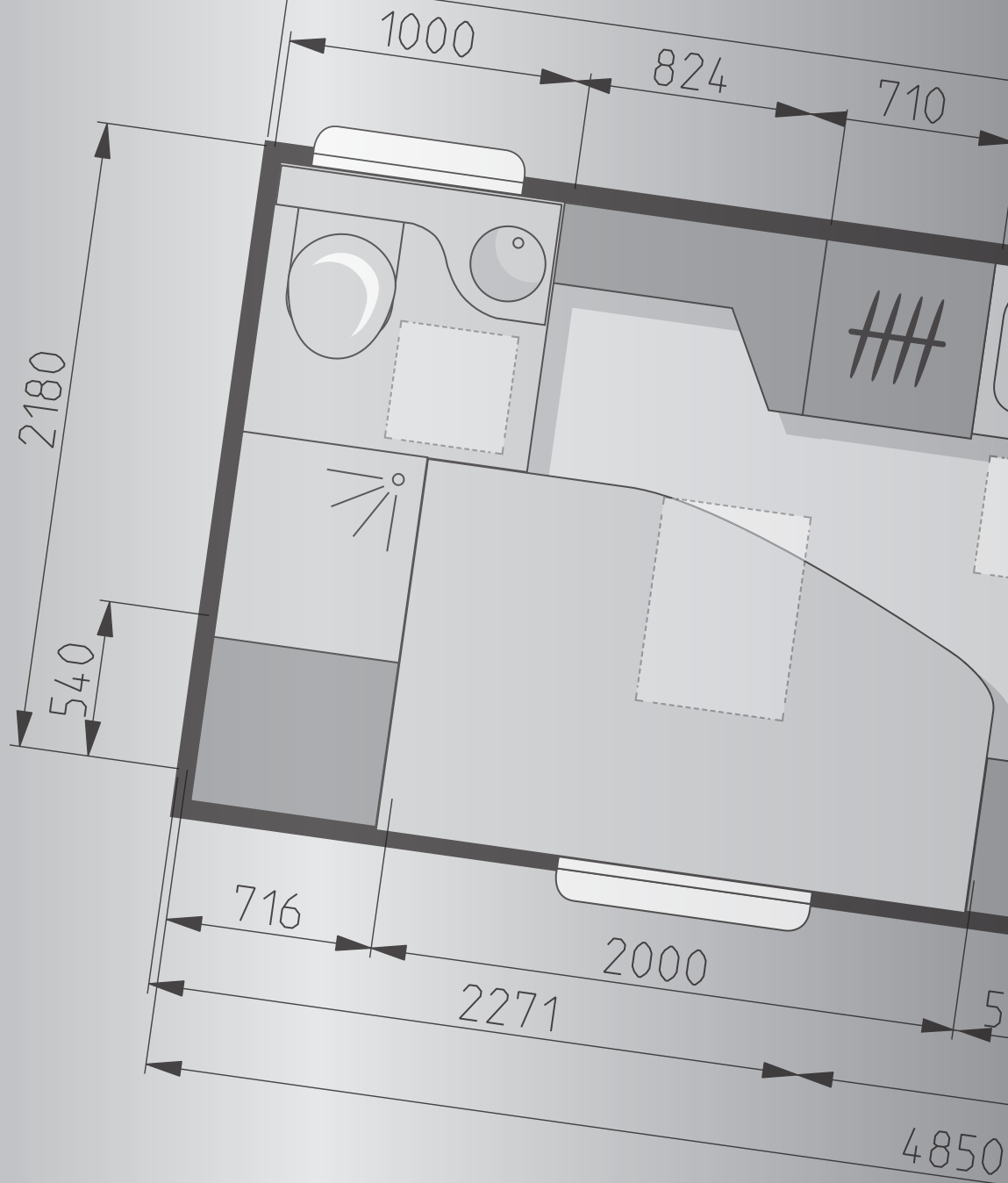
Radiovorbereitung mit Antenne und 2 Lautsprechern
Vorinstallation für TV (230V, 2x 12V, Antennensteckdose)
Rückfahrkamera
Vorinstallation für Rückfahrkamera
Alarmanlage Sicura
Halterung für LCD-Fernseher

PACKAGE P1LB (V04)

- Pull down bed front (cm) electrical / Elektrische Bedienung für Hubbett



living in motion



ADRIA MOBIL, d.o.o.

- Straška cesta 50 • 8000 Novo mesto • Slovenija
- Tel. ++386(0)7 393 71 00 • Fax: ++386(0)7 393 72 00
- Email: info@adria-mobil.si • Website: www.adria-mobil.com

The purpose of the catalogue is illustrative. Pictures inside the catalogue may include some elements not belonging to standard equipment or portray products belonging to different markets. Products may change from technical or commercial points of view in respect of regulations. Please contact your selected Dealer to obtain detailed information before purchasing.

Dieser Katalog dient der Illustration. Bilder in diesem Katalog können einige Elemente enthalten, die nicht zur Serienausstattung gehören oder Produkte zeigen, die für unterschiedliche Märkte gefertigt wurden. Änderungen aus technischen oder kommerziellen Gründen sind gemas den geltenden Regelungen vorbehalten. Bitte nehmen Sie vor dem Kauf Kontakt mit Ihrem ausgewählten Handler auf.

Published by: Adria Mobil, d.o.o.; Production: Enigma Novo mesto d.o.o., www.enigma.si, Art Direction & design: Mireille van Bremen, Design: Sebastjan Gliha, Andrej Novak, Photography: Branko Čeak, Jože Maček; Lythography: Tomo Per; Printed by: Tiskarna Januš